

A black and white photograph of a building facade. The image shows a wooden door with two circular windows, each containing a decorative metal grille. A large, spherical, white lamp is mounted on a black metal bracket to the right of the door. The text is overlaid on the upper portion of the image.

**Universitatea Babeș-Bolyai**

**Sinteză privind  
inserția pe piața muncii  
a absolvenților UBB,  
2013 - 2023**

**Martie 2026**

Analiza inserției absolvenților Universității Babeș – Bolyai (UBB) se realizează anual începând din anul 1998, inițial fiind vizați doar absolvenții de nivel licență. Din anul 2013, studiul a fost extins și la absolvenții de studii masterale și respectiv, la cei ai școlilor doctorale, fiind elaborate chestionare specifice fiecărui nivel de studii.

Începând cu anul 2019, chestionarul se aplică online, procesul fiind derulat conform procedurii destinate (HCA 5881 / 08.04.2019).

Populația vizată este alcătuită din absolvenții UBB, astfel: absolvenții de nivel licență care au promovat examenul de licență, absolvenții de nivel master care au promovat examenul de disertație și absolvenții școlilor doctorale care și-au susținut public teza de doctorat. Având în vedere rata ridicată de răspuns, structura eșantionului reflectă în mare măsură distribuția populației în funcție de nivelurile de studiu, facultăți și școli doctorale.

## **Prezentarea rezultatelor**

Statutul pe piața muncii al absolvenților UBB la 12 luni de la finalizarea studiilor indică faptul că, în perioada 2013 – 2023, marea majoritate a absolvenților au declarat că sunt angajați: ponderea depășește 60% în rândul absolvenților de licență și 80% în rândul celor cu diplome de masterat și doctorat, atingând aproape 90% la nivel doctoral (Figurile 1 – 3).

Totodată, peste 50% dintre absolvenții de nivel licență au declarat că și-au continuat studiile; în cazul absolvenților de nivel master, această valoare depășește 10% (Figura 4).

Procentul absolvenților care au declarat o corespondență totală sau aproape totală între programul de studii urmat și locul de muncă, la 12 luni de la absolvire, este în creștere atât de-a lungul anilor, cât și în funcție de nivelul de studii. Peste 50% dintre absolvenții de licență indică această corespondență, aproximativ 60% la nivel de master și peste 70% la nivel doctoral (Figura 5).

## Sinteză privind inserția pe piața muncii a absolvenților UBB, 2013-2023

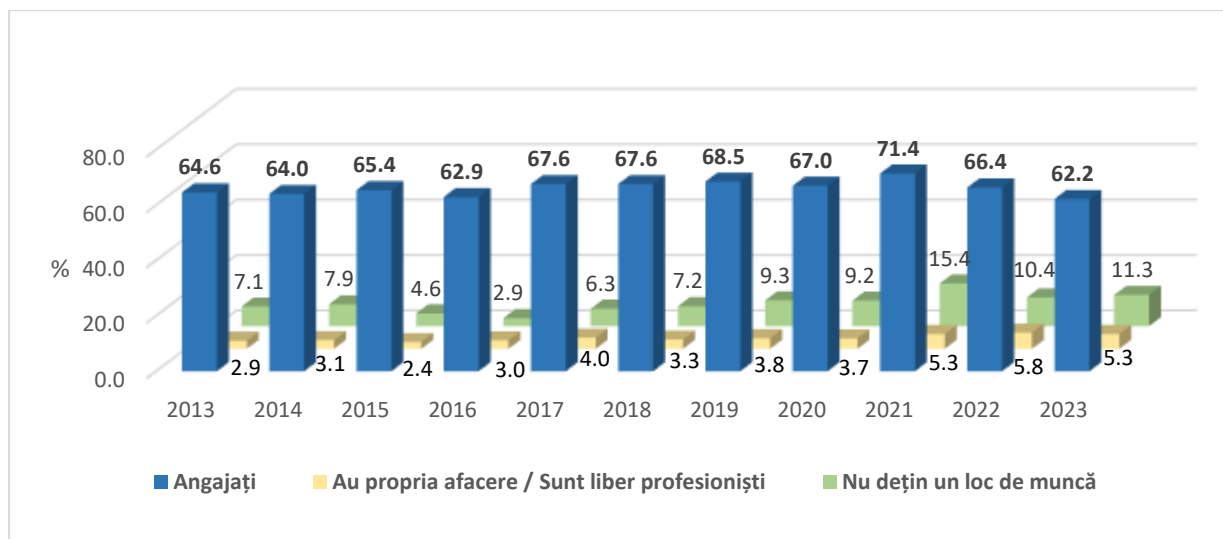


Figura 1. Situația absolvenților pe piața muncii la 12 luni de la finalizarea studiilor, nivel licență

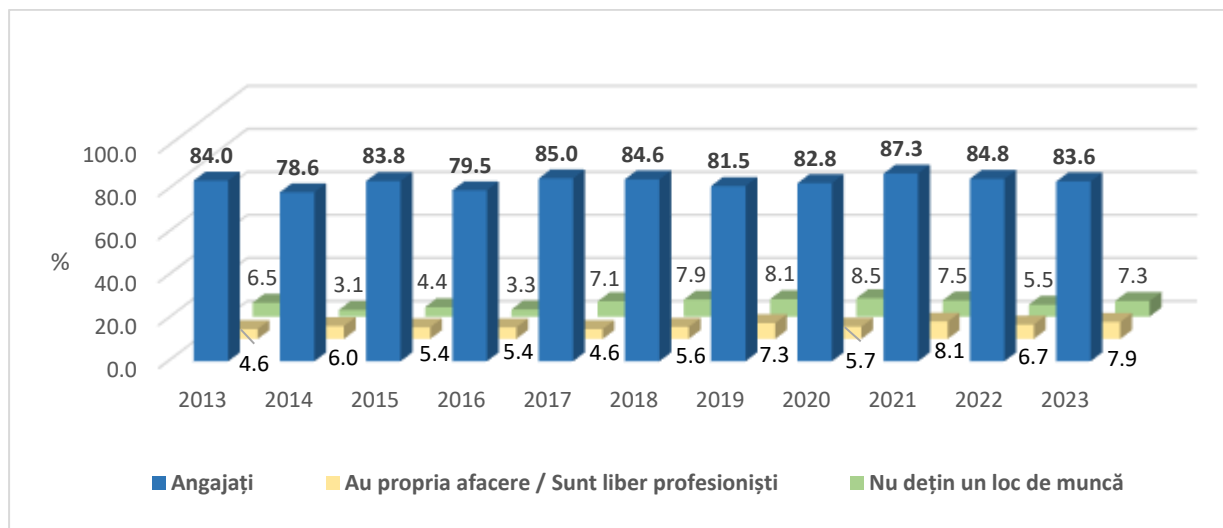


Figura 2. Situația absolvenților pe piața muncii la 12 luni de la finalizarea studiilor, nivel master

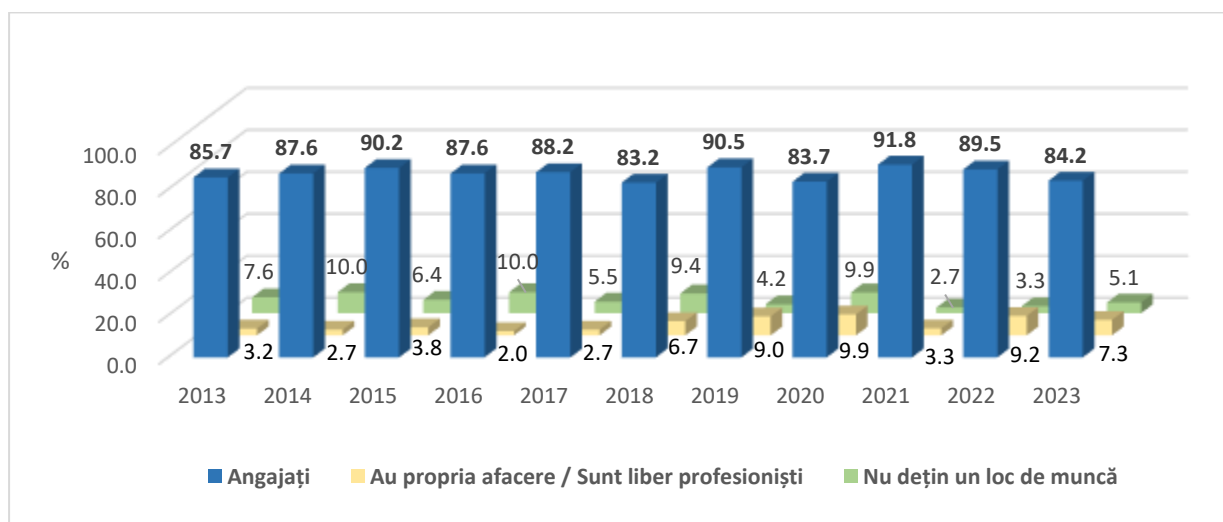


Figura 3. Situația absolvenților pe piața muncii la 12 luni de la finalizarea studiilor, nivel doctoral

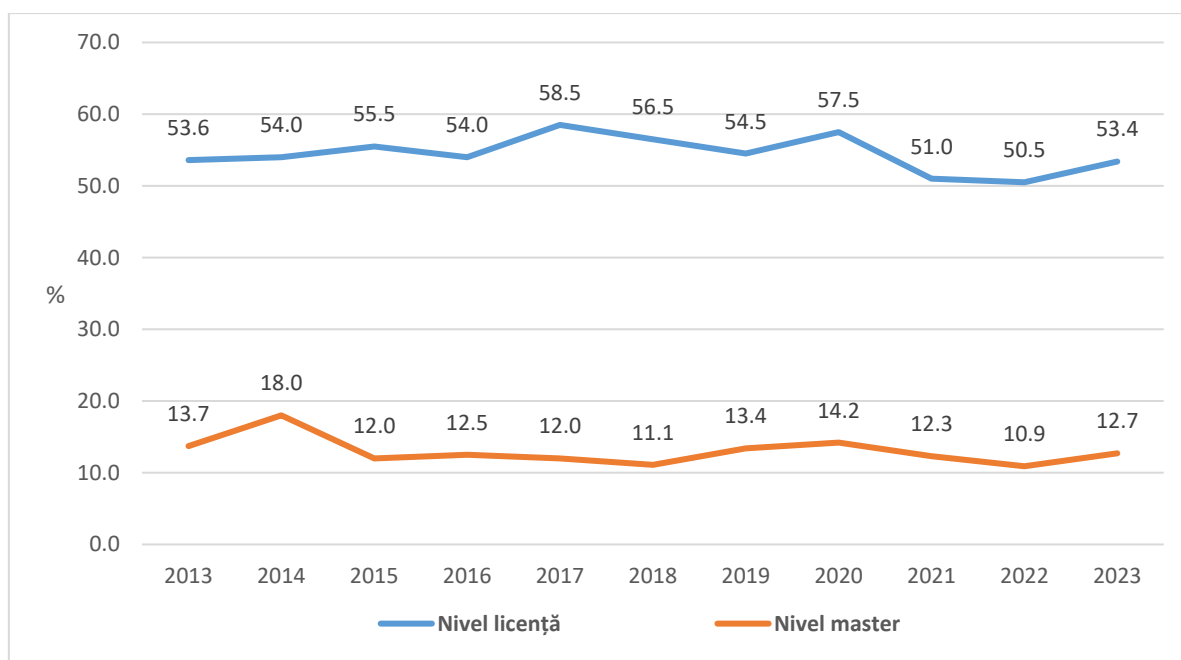


Figura 4. Ponderea absolvenților de nivel licență, respectiv master care au declarat că își continuă studiile

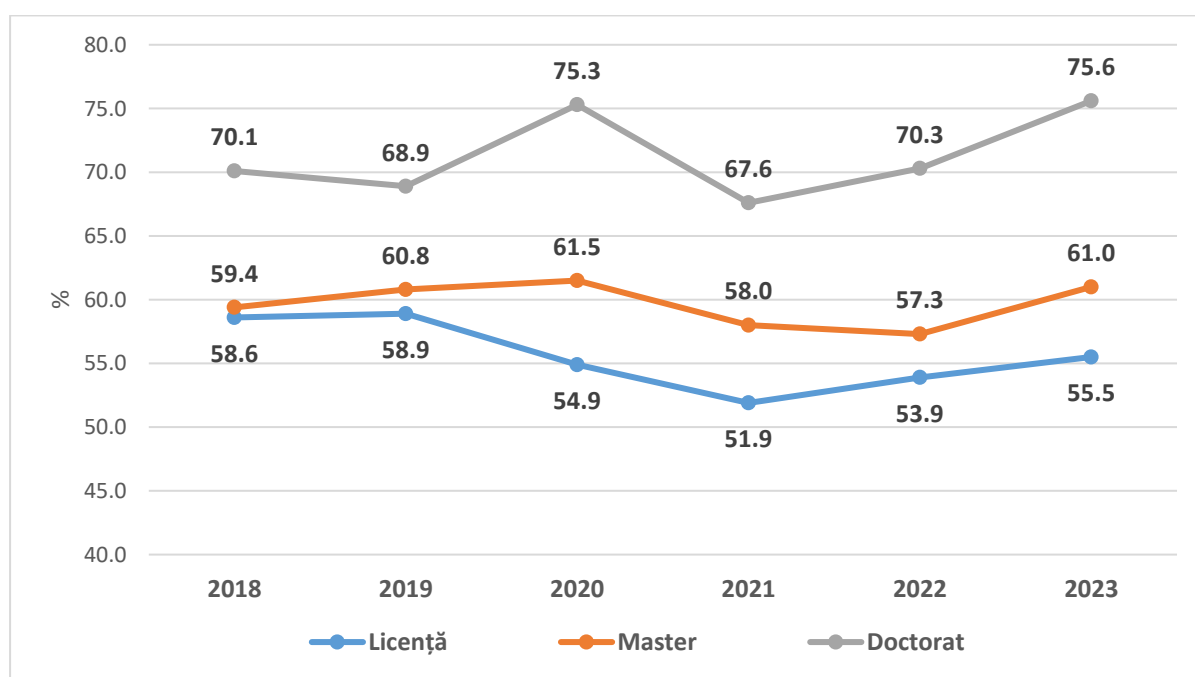


Figura 5. Procentul absolvenților care au declarat corespondența totală sau aproape totală între programul de studii urmat și locul de muncă, la 12 luni de la absolvire