

Universitatea Babeş-Bolyai

De ce alegem UBB?

Raport privind motivația alegerii
Universității Babeş-Bolyai de către
studenți

- sinteza, 2021 – 2023 -



Centrul
Qualitas

Lista figurilor

	Pagina
Figura 1. Factorul considerat drept decisiv în decizia de a studia la UBB de către studenții înmatriculați în anul 2021	3
Figura 2. Factorul considerat drept decisiv în decizia de a studia la UBB de către studenții înmatriculați în anul 2022.....	4
Figura 3. Factorul considerat drept decisiv în decizia de a studia la UBB de către studenții înmatriculați în anul universitar 2023-2024	4
Figura 4. Ponderea principalelor surse de influență directă în decizia studenților de a alege UBB în anul 2021	5
Figura 5. Ponderea principalelor surse de influență directă în decizia studenților de a alege UBB în anul 2022	6
Figura 6. Ponderea principalelor surse de influență directă în decizia studenților de a alege UBB în anul 2023	6

Lista tabelelor

	Pagina
Tabelul 1. Structura volumului studenților înscriși, în funcție de momentul deciziei de a alege UBB ca universitate pentru continuarea studiilor	7

Studiul „De ce alegem UBB?” analizează anual factorii care au stat la baza deciziei de a studia la Universitatea Babeș-Bolyai (UBB), în cazul studenților de nivel licență, admiși în anul I conform H.C.A. nr 13970/22.07.2019 cu modificări ulterioare ale anexei-instrument. Așa cum reiese din analiza scorurilor cumulative, studenții respondenți la anchetă, au plasat pe primele poziții factori de natură academică și profesională: calitatea programelor de studii, profesia obținută prin programul ales, condițiile de studiu, șansele ridicate de angajare la absolvire, urmate de imaginea universității ca furnizor de studii superioare. În ceea ce privește factorul considerat decisiv în decizia de a studia la UBB a studenților înmatriculați în anul I situația s-a prezentat conform figurilor 1-3.

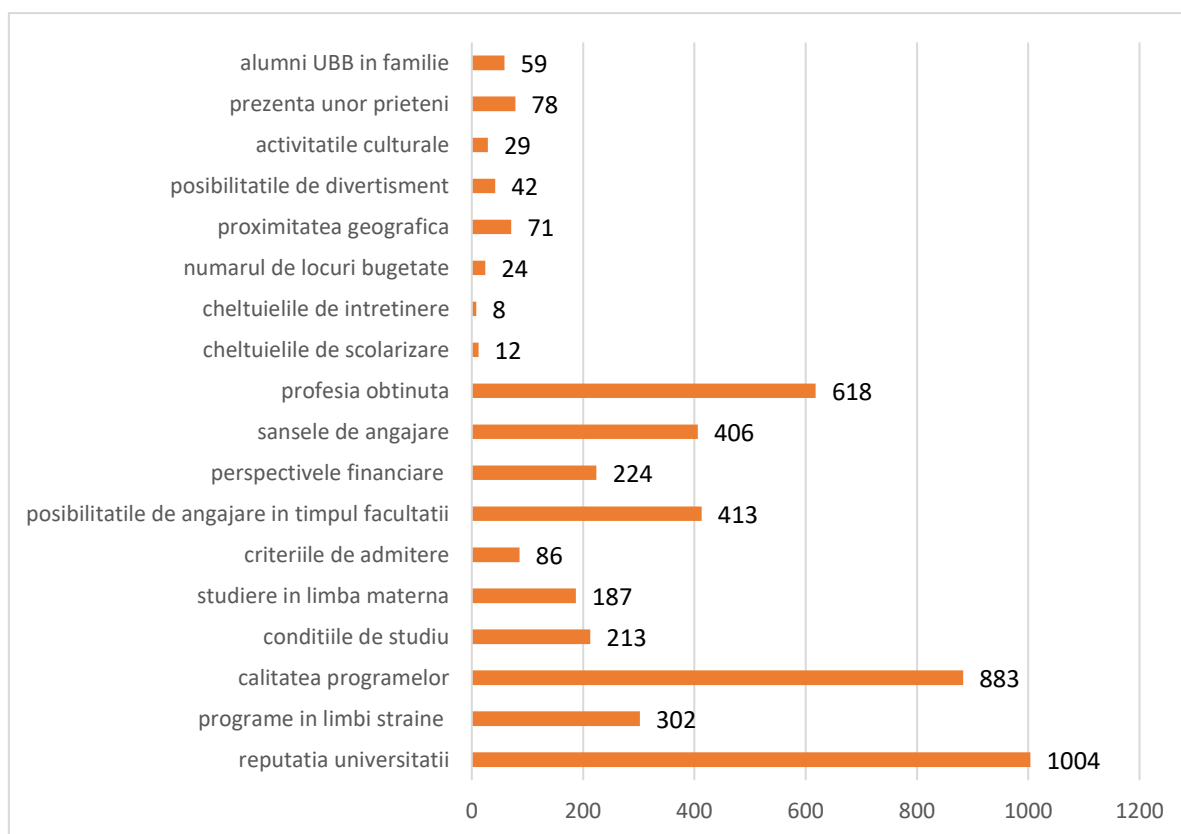


Figura 1. Factorul considerat drept decisiv în decizia de a studia la UBB de către studenții înmatriculați în anul 2021 (4993 respondenți)

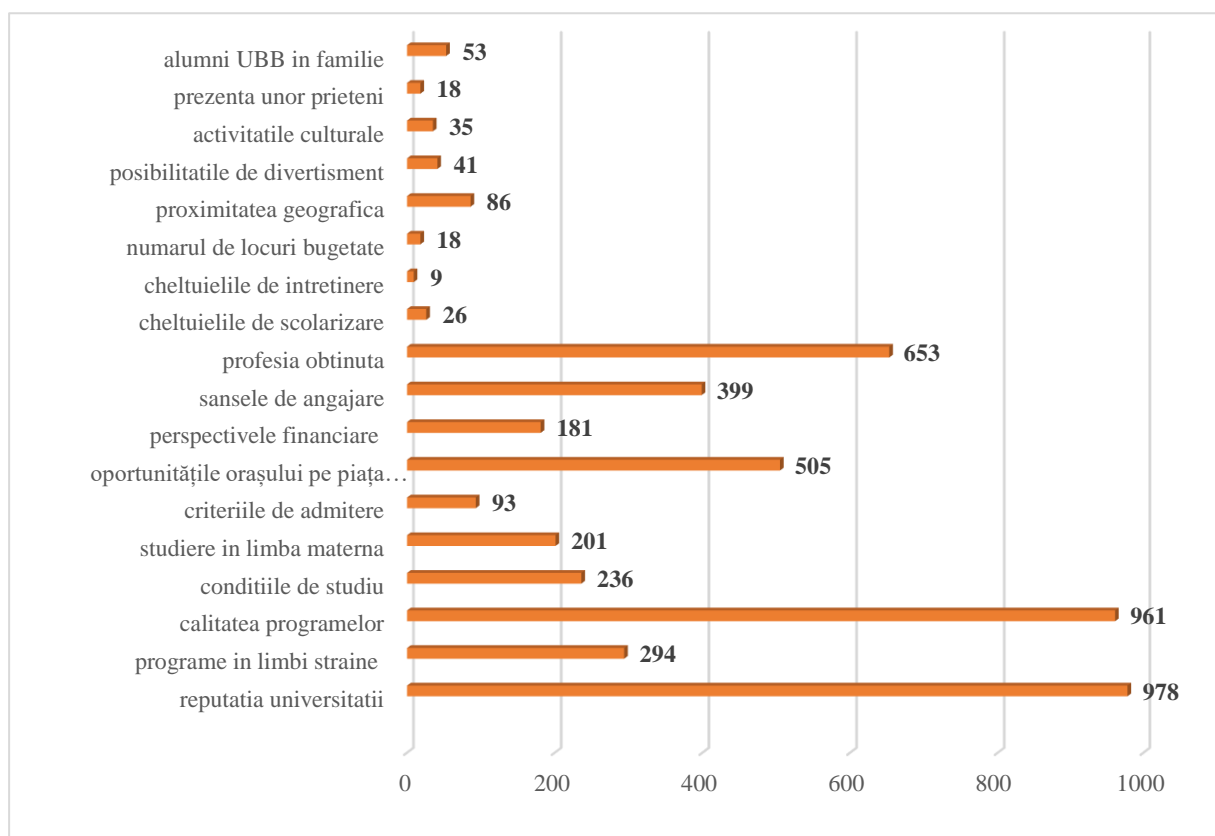


Figura 2. Factorul considerat drept decisiv în decizia de a studia la UBB de către studenții înmatriculați în anul 2022 (5174 respondenți)

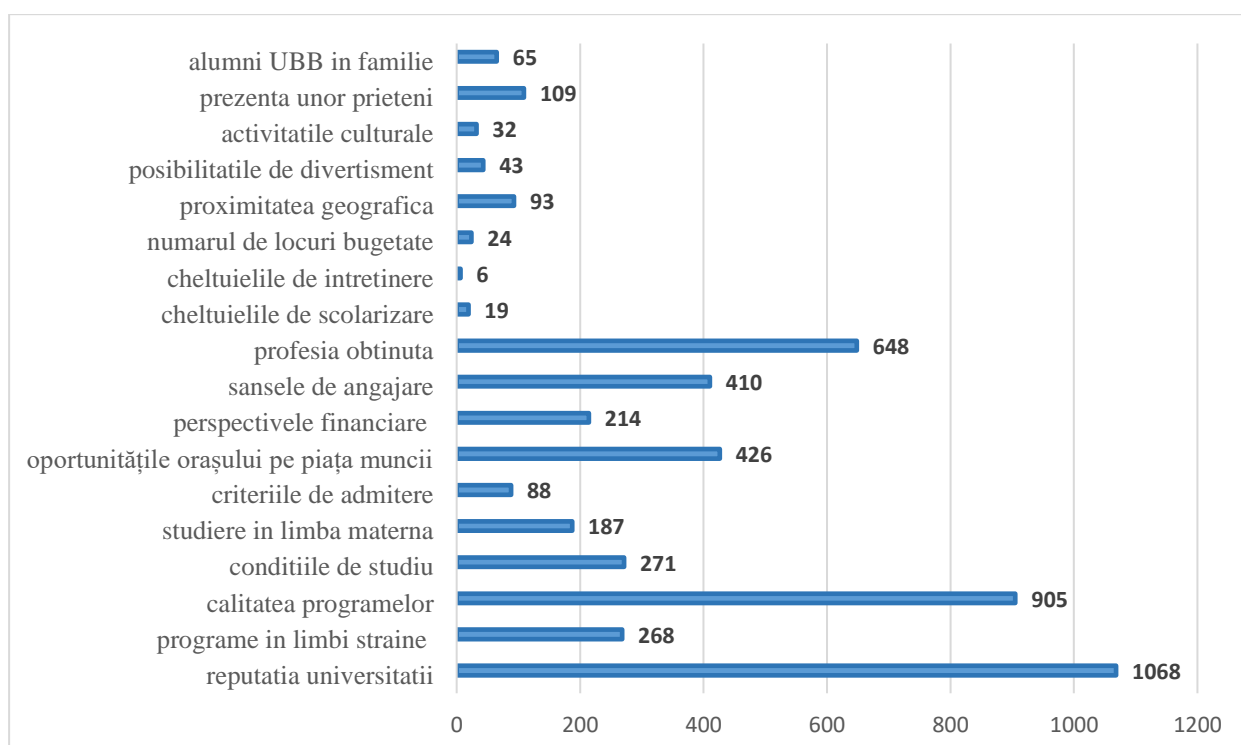


Figura 3. Factorul considerat drept decisiv în decizia de a studia la UBB de către studenții înmatriculați în anul universitar 2023-2024 (5190 respondenți)

Această structură a factorilor motivaționali aferenți întregului eșantion se respectă, cu mici diferențieri, și în cazul analizei la nivelul domeniilor de studiu și a motivației studenților înmatriculați în extensiile UBB.

În ceea ce privește sursele de influență pe care s-a bazat decizia studenților înmatriculați de a studia la UBB aceasta este redată în figurile 4-6.

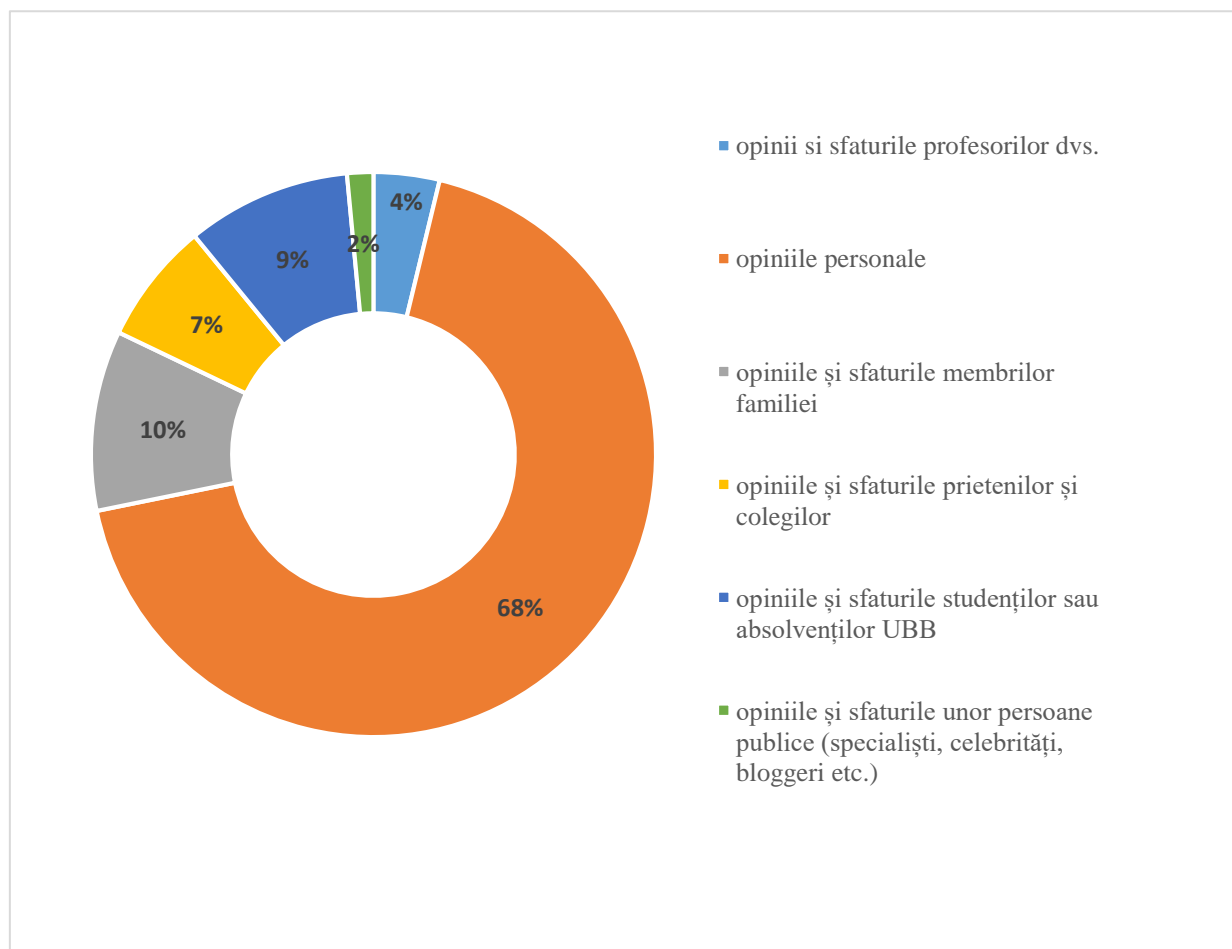


Figura 4. Ponderea principalelor surse de influență directă în decizia studenților de a alege UBB în anul 2021 (4993 respondenți)

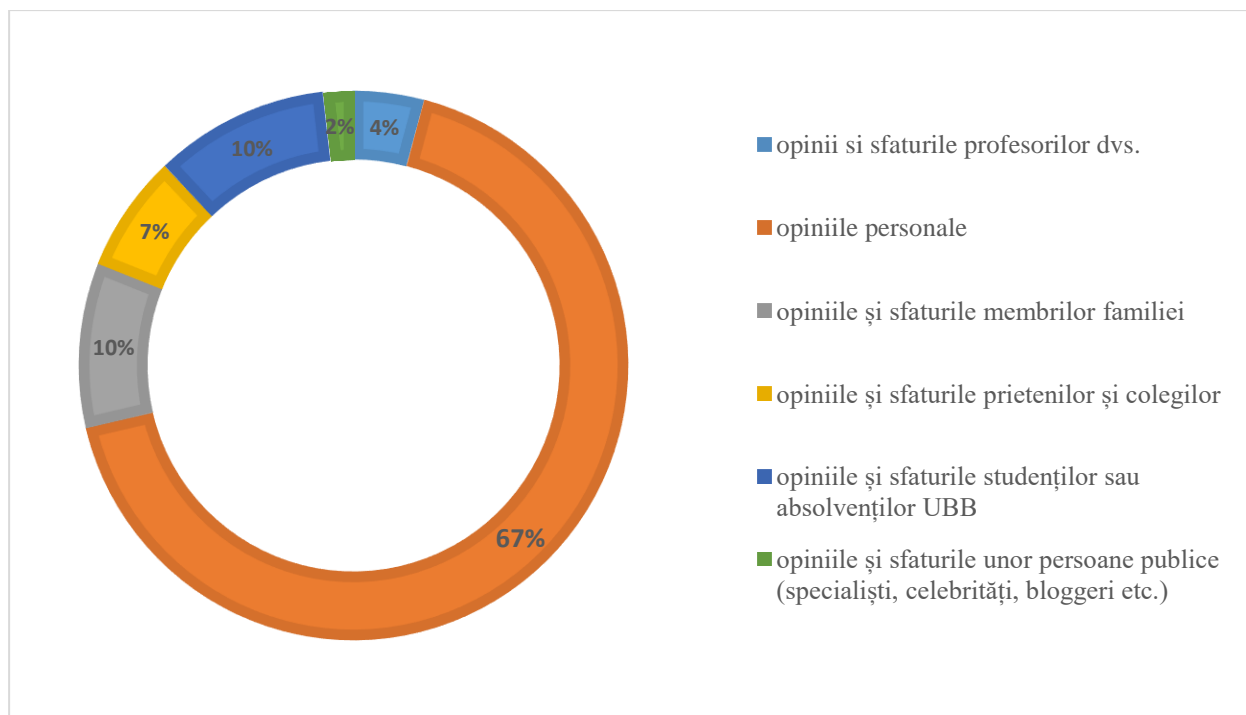


Figura 5. Ponderea principalelor surse de influență directă în decizia studenților de a alege UBB în anul 2022 (5174 respondenți)

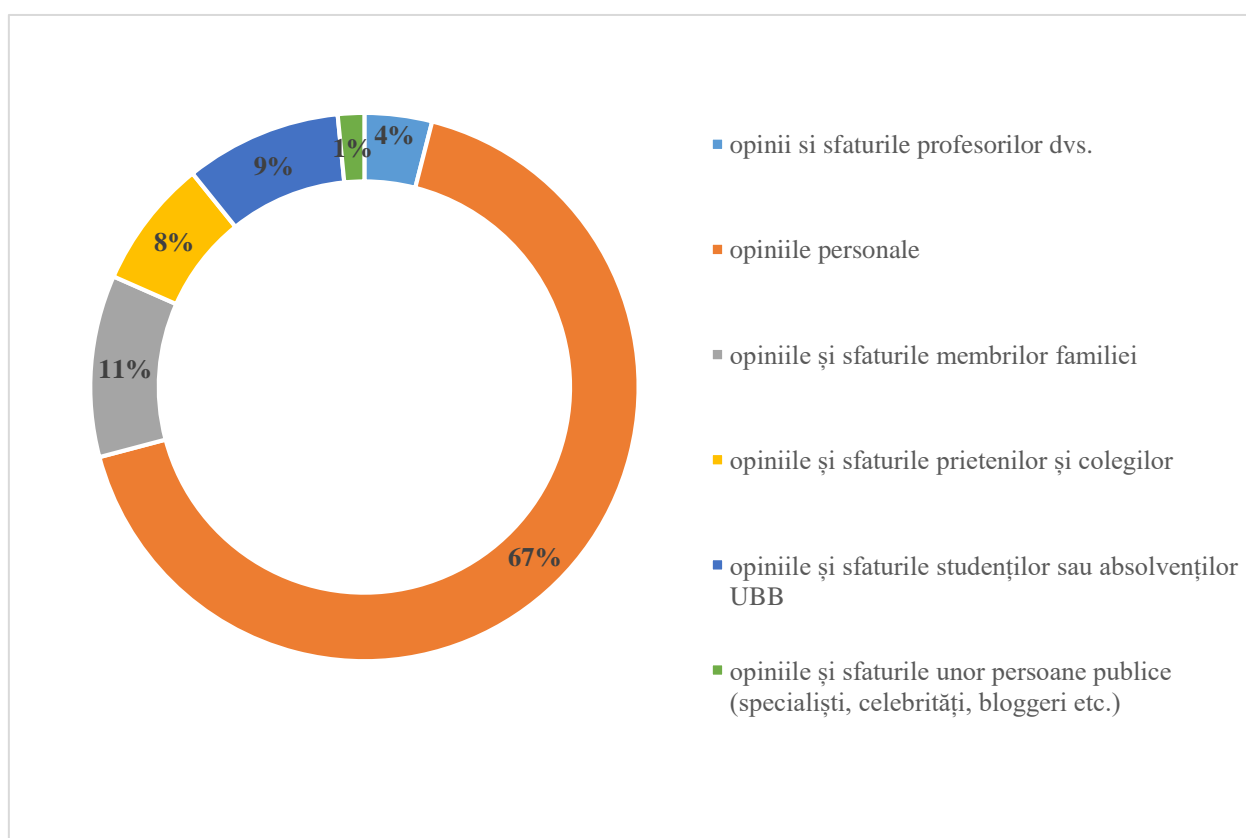


Figura 6. Ponderea principalelor surse de influență directă în decizia studenților de a alege UBB în anul 2023 (5190 respondenți)

În ceea ce privește momentul cristalizării deciziei de a studia la UBB situația s-a prezentat anual conform Tabelului 1.

Tabelul 1. Structura volumului studenților înscriși, în funcție de momentul deciziei de a alege UBB ca universitate pentru continuarea studiilor

Momentul	2021 (4993 respondenți)	2022 (5174 respondenți)	2023 (5190 respondenți)
<i>acum 2 ani</i>	614	671	597
<i>cu mai mult de 2 ani în urmă</i>	727	705	691
<i>în perioada concursurilor de admitere</i>	687	671	720
<i>în ultimele 6 luni</i>	1155	1197	1214
<i>în ultimul an</i>	1480	1597	1655