

Babeş-Bolyai Tudományegyetem

Összefoglaló a  
KOLLEGIÁLIS  
KIÉRTÉKELÉSRŐL

2014/2015 – 2023/2024



Centrul  
Qualitas

2024 július

Az oktatók és a kutatók szakmai tevékenységének kollegiális kiértékelését intézményi szinten először a 30.058/2014.10.27. számú Igazgatótanácsi Határozat által elfogadott működési eljárás szabályozta. Az eljárás 2018-ban, 2022-ben és 2023-ban volt módosítva, a jelenleg érvényben lévő a 7575/2023.06.12. számú Igazgatótanácsi Határozat által hagyta jóvá, *Működési eljárás az oktatók és kutatók szakmai tevékenységének kollegiális kiértékeléséről* címmel. Ez a dokumentum szabályozza az oktatás (T1), a kutatás (T2) és a közösségi felelősségvállalás – a BBTE és a közösség szolgálatában – (T3) terén történő tevékenység kiértékelését, illetve az eredmények felhasználását.

A működési eljárás szerint legalább háromévente sor kerül minden oktató és kutató formatív célú kiértékelésére, az utolsó három tanév szakmai tevékenysége alapján. Az egyes területek súlyozása az oktatói vagy kutatói beosztás függvényében van meghatározva (az alábbi táblázat szerint), a végső pontszámot pedig a területek pontszámainak súlyozott átlaga adja.

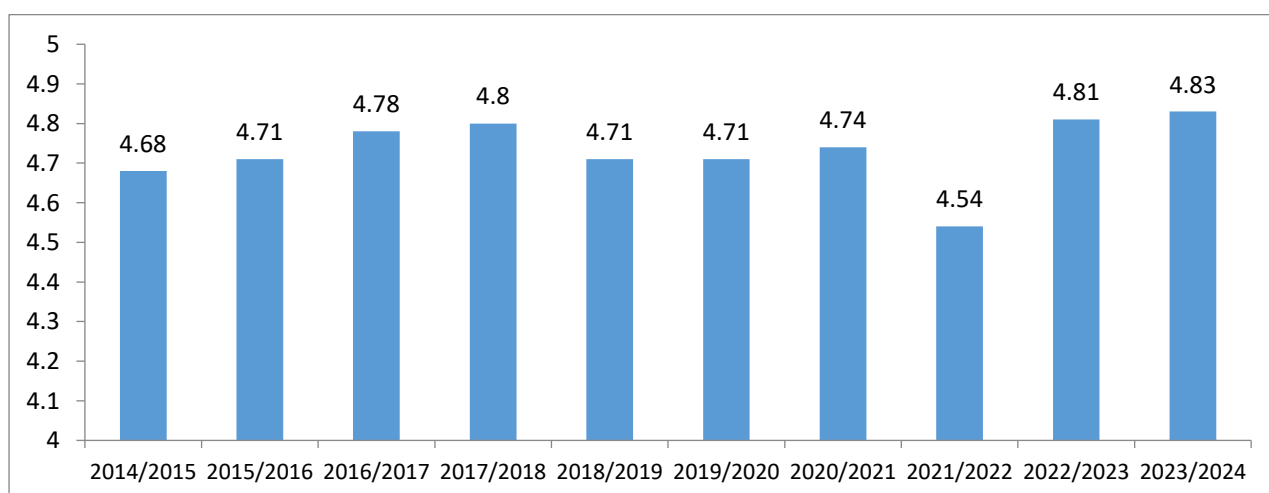
	Tanársegéd	Adjunktus	Egyetemi docens	Egyetemi tanár	Kutató oktatási tevékenységgel	Kutató oktatási tevékenység nélkül
<b>T1. Oktatás</b>	40%	35%	30%	30%	10%	-
<b>T2. Tudományos munka/művészi alkotás/sportteljesítmény</b>	30%	35%	40%	40%	70%	80%
<b>T3. Közösségi felelősségvállalás</b>	30%	30%	30%	30%	20%	20%

## A KIÉRTÉKELÉS EREDMÉNYEI

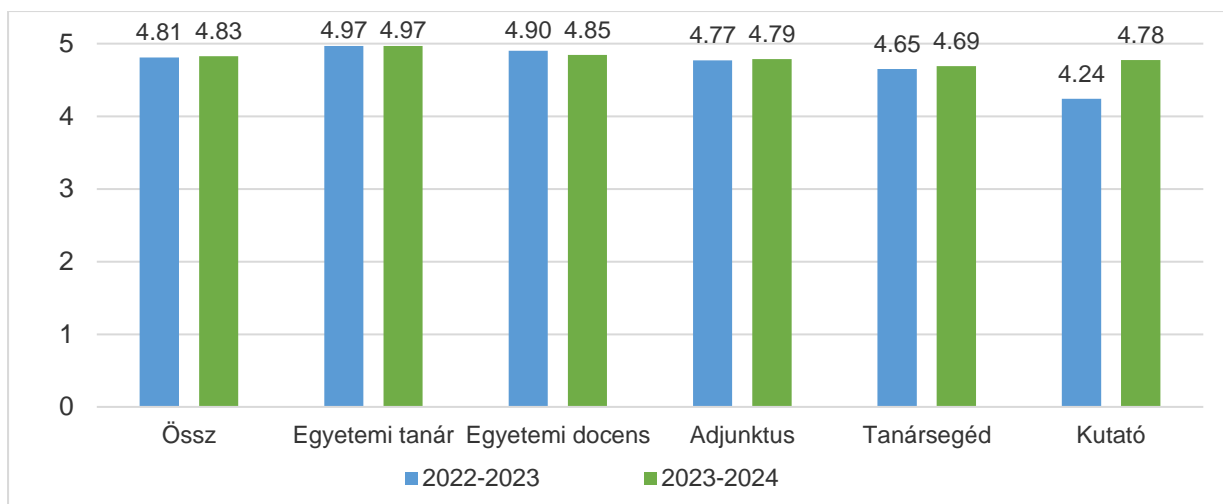
A kollegiális kiértékelés tervezése és végrehajtása, beosztás függvényében

Tanév	Egyetemi tanár		Egyetemi docens		Adjunktus		Tanársegéd		Kutató		BBTE Össz		
	Tervezett	Elvégzett	Tervezett	Elvégzett	Tervezett	Elvégzett	Tervezett	Elvégzett	Tervezett	Elvégzett	Tervezett	Elvégzett	Átlag*
2014 – 2015	59	54	124	133	166	167	88	81	-	-	437	433	<b>4,68</b>
2015 – 2016	55	51	136	120	178	160	58	55	-	-	427	386	<b>4,71</b>
2016 – 2017	47	45	113	104	173	166	45	40	-	-	378	355	<b>4,78</b>
2017 – 2018	48	50	100	98	178	168	55	57	-	-	381	373	<b>4,79</b>
2018 – 2019	49	48	112	108	143	135	42	40	-	-	346	329	<b>4,71</b>
2019 – 2020	54	55	97	97	154	149	26	22	1	3	332	326	<b>4,71</b>
2020 – 2021	55	53	88	82	143	147	32	30	9	7	327	319	<b>4,74</b>
2021 – 2022	73	68	166	156	242	235	59	53	4	4	554	524	<b>4,54</b>
2022 - 2023	54	54	110	108	194	184	39	35	4	5	401	386	<b>4,81</b>
2023 - 2024	54	50	122	119	195	184	26	24	4	6	401	383	<b>4,83</b>

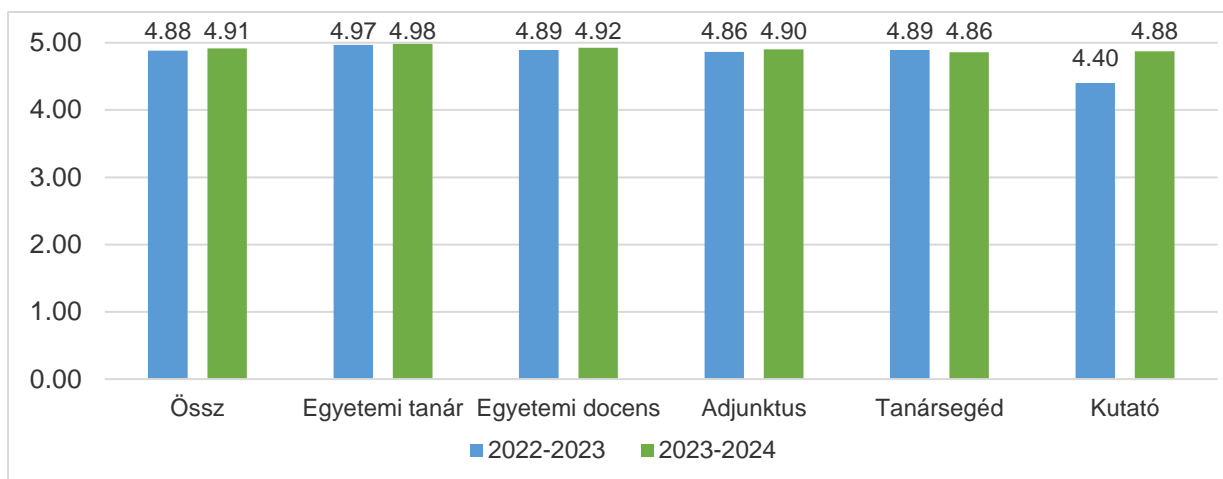
\* Az intézményi szinten kapott átlagok az értékelt alkalmazottak számának és a karok átlagainak függvényében van kiszámítva.



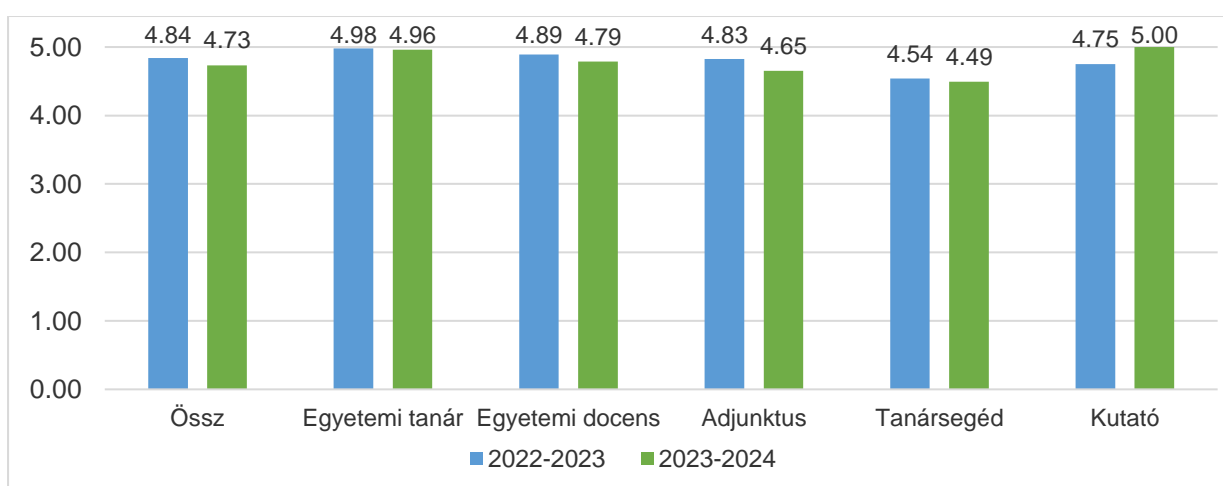
Ábra 1. Súlyozott átlagértékek intézményi szinten, 2014/2015 – 2023/2024



Ábra 2. Súlyozott átlagértékek intézményi szinten, 2022-2023 és 2023-2024

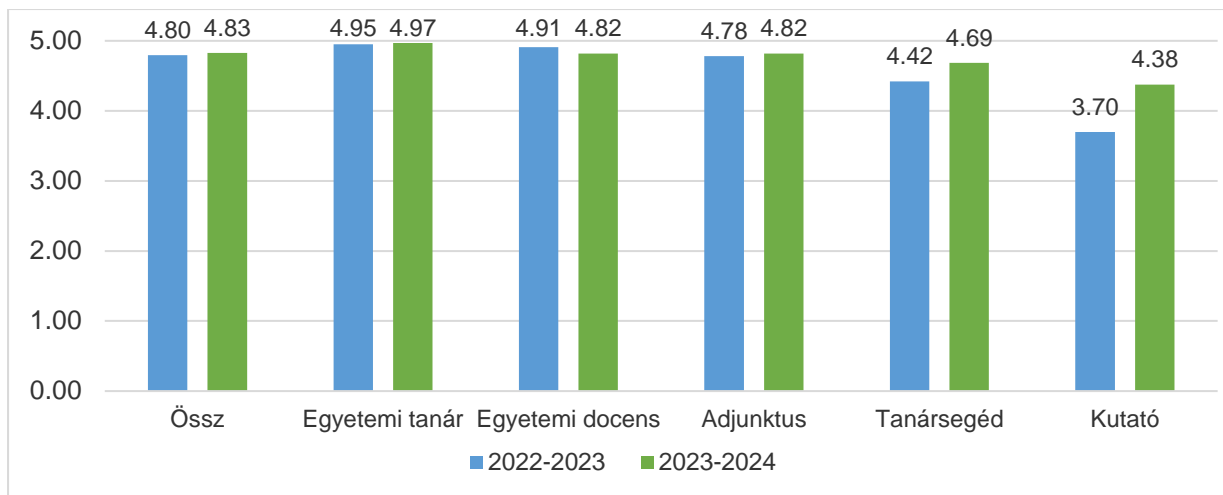


Ábra 3. A T1 terület (Oktatás) átlagértékei, beosztás függvényében, 2022-2023 és 2023-2024



Ábra 4. A T2 (Tudományos munka/művészeti alkotás/ sportteljesítmény) terület átlagértékei, beosztás függvényében, 2022-2023 és 2023-2024

## Összefoglaló a kollegiális kiértékelésről, 2014/2015 – 2023/2024



**Ábra 5.** A T3 terület (Közösségi felelősségvállalás) átlagértékei, beosztás függvényében, 2022-2023 és 2023-2024