

A black and white photograph of a building facade. The image shows a large, ornate door with intricate metalwork, including circular designs. A large, spherical light fixture hangs from a curved metal arm in the foreground. The building's exterior is made of brick and wood. The text is overlaid on the upper part of the image.

Babeş–Bolyai Tudományegyetem

**Összefoglaló jelentés a BBTE
végzett hallgatóinak munkaerőpiaci
elhelyezkedéséről
2012 - 2021**

2024, június

A Babeş–Bolyai Tudományegyetem (BBTE) végzett hallgatóinak elhelyezkedését vizsgáló elemzés 1998 óta évente készül, eredetileg csak az alapképzésben végzettekre fókuszálva. 2013-tól kezdődően a tanulmány kiterjed a mesterképzésben és a doktori iskolákban végzettekre is. Minden képzési szint számára specifikus kérdőívek lettek kidolgozva.

2019-től kezdődően a kérdőívet online formában alkalmazzák, az 5881/2019.04.08. számú Igazgatótanácsi Határozat alapján.

Az alappopulációt a Babeş–Bolyai Tudományegyetem végzett hallgatói alkotják: az alapképzés végzősei, akik sikeresen teljesítették a záróvizsgát, a mesterképzés végzősei, akik sikeresen megvédték a disszertációjukat, valamint a doktori iskolák végzősei, akik nyilvánosan megvédték doktori értekezésüket.

Az eredmények bemutatása

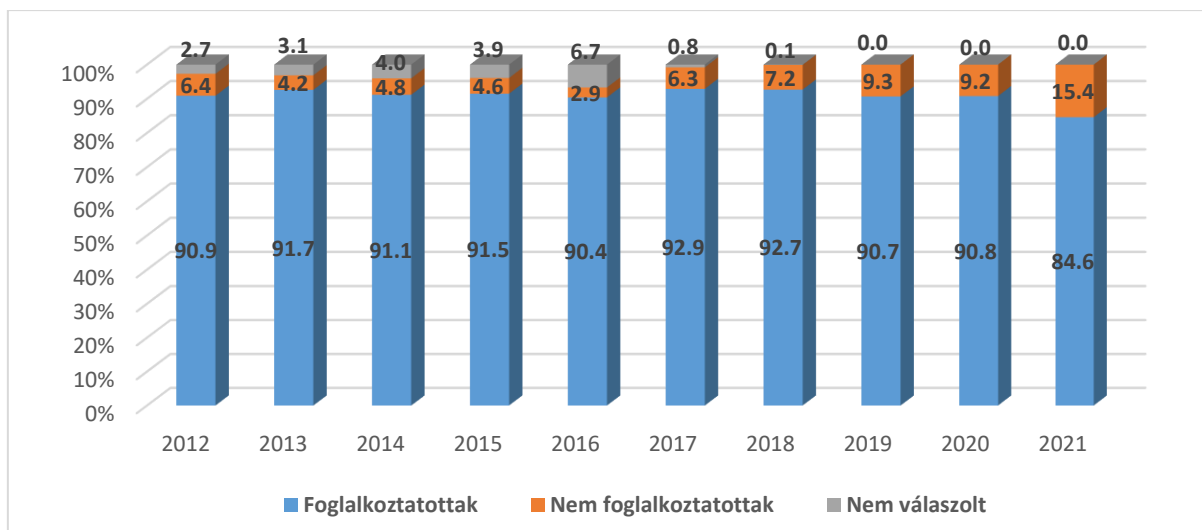
A Babeş–Bolyai Tudományegyetem végzettjeinek munkaerőpiaci helyzete azt mutatja, hogy 2012 és 2021 között a hallgatók többsége sikeresen elhelyezkedett a munkaerőpiacon, a kérdőívet kitöltők mintegy 90%-a foglalkoztatottnak vallotta magát 12 hónappal a tanulmányaik bevégezése után. (1 – 3. ábra).

Megjegyzés:

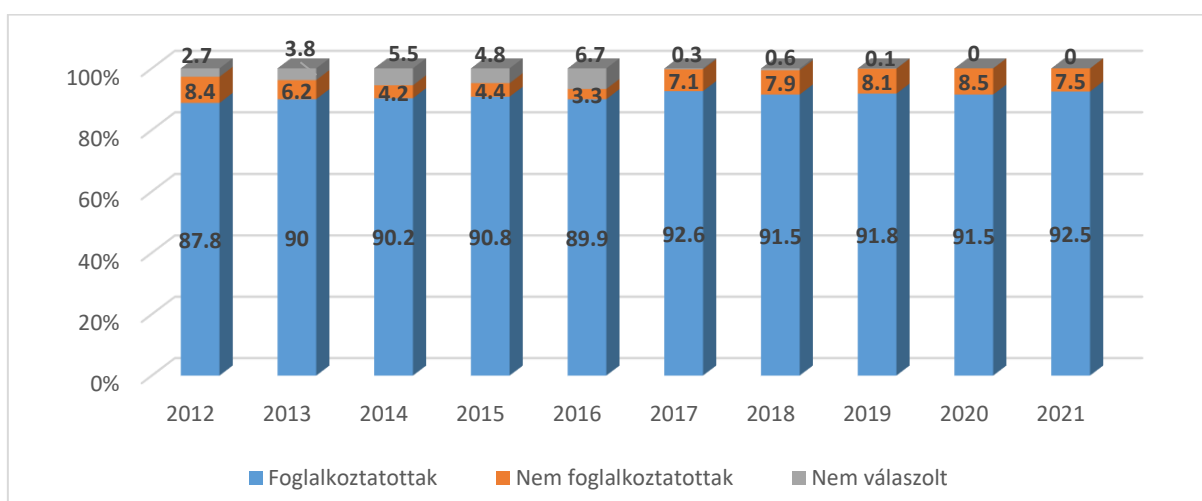
- ✓ A "foglalkoztatottak" kategóriába tartoznak azok a végzettek, akik: folytatják tanulmányaikat, akik munkába álltak, akik folytatták munkájukat a már meglévő munkahelyükön, akik saját vállalkozással rendelkeznek, illetve a szabadúszók;
- ✓ A "nem foglalkoztatottak" kategóriába tartoznak: azok a végzettek, akik: munkát kerestek, de nem sikerült elhelyezkedniük, illetve akik nem rendelkeztek munkahellyel az alapképzés befejezését követő első 12 hónapban.

A „foglalkoztatottak” kategóriájában a válaszadók túlnyomó többsége alkalmazott, és jóval kisebb arányban vannak azok, akik vállalkozással rendelkeznek vagy szabadúszók. (4 – 6. ábra). Az alapképzést végzők több mint 50%-a mondta, hogy folytatja tanulmányait, a magiszteri képzést végzettek esetében ez az arány meghaladja a 10%-ot. (7. ábra).

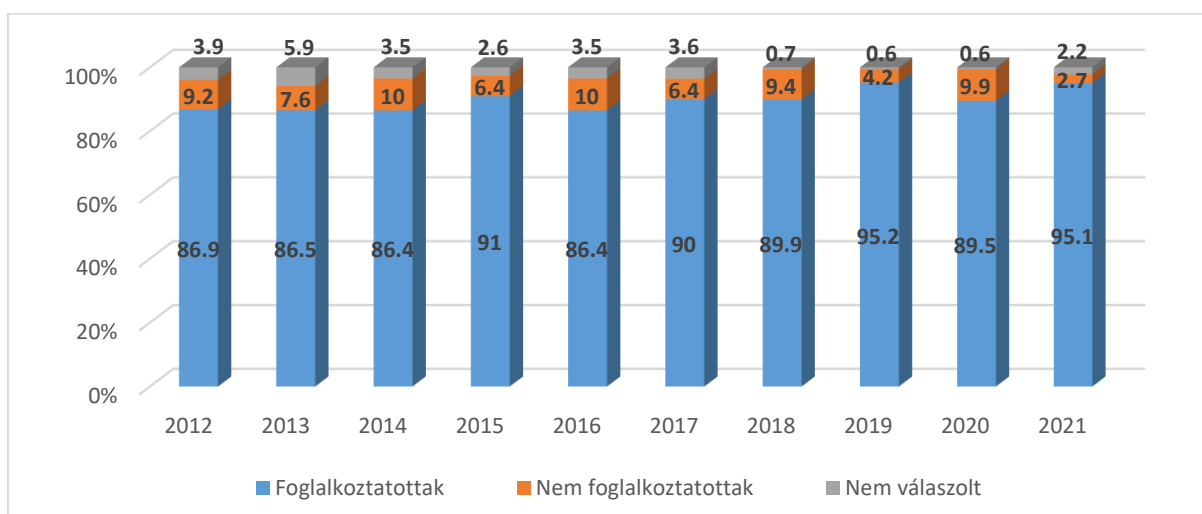
Összefoglaló jelentés a BBTE végzett hallgatóinak munkaerőpiaci elhelyezkedéséről, 2012 - 2021



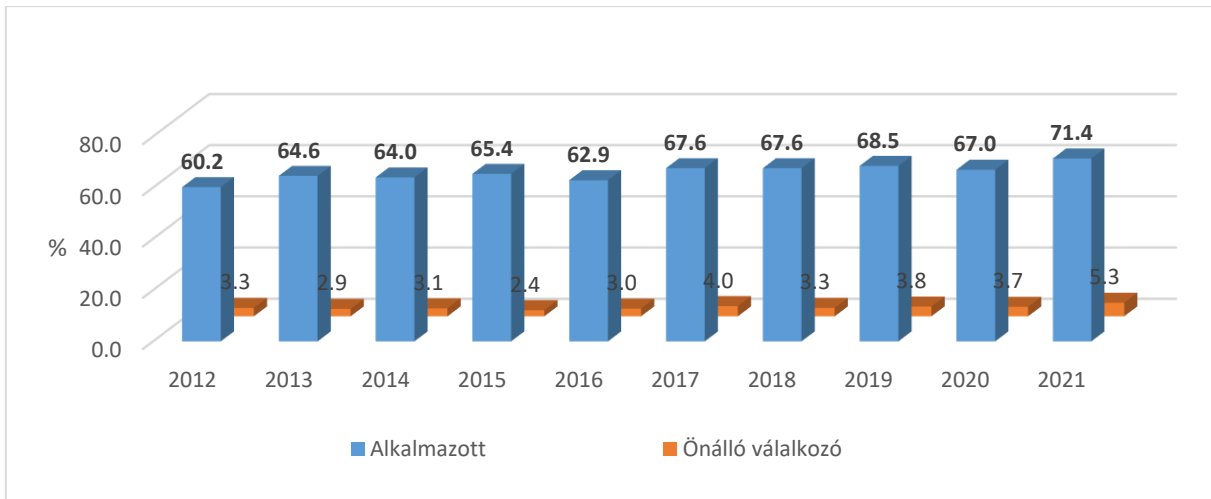
1. ábra. A végzett hallgatók munkaerőpiaci helyzete az alapképzést követő első 12 hónapban



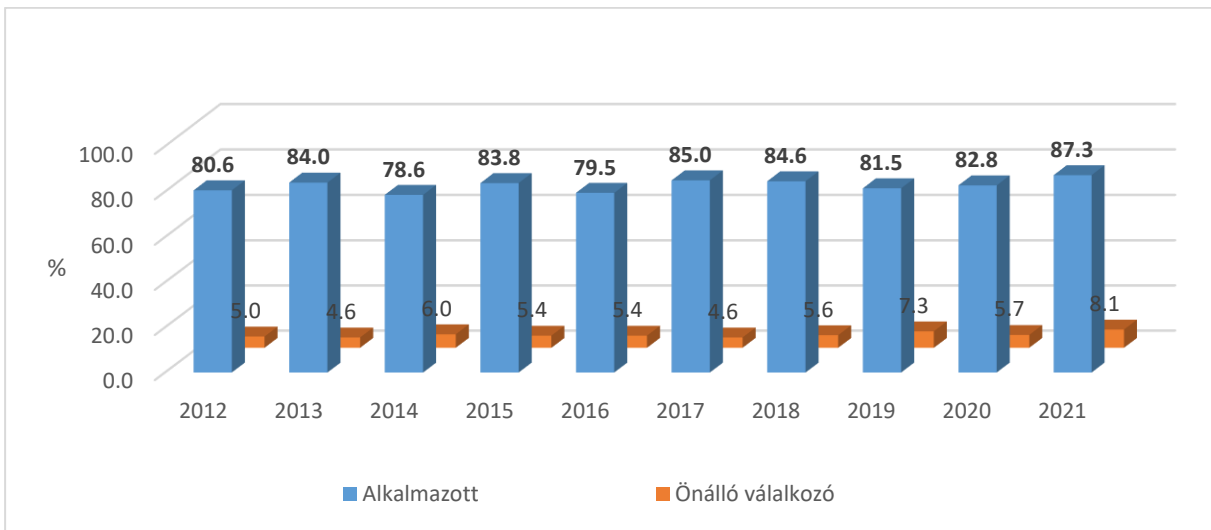
2. ábra. A végzett hallgatók munkaerőpiaci helyzete a magiszteri képzést követő első 12 hónapban



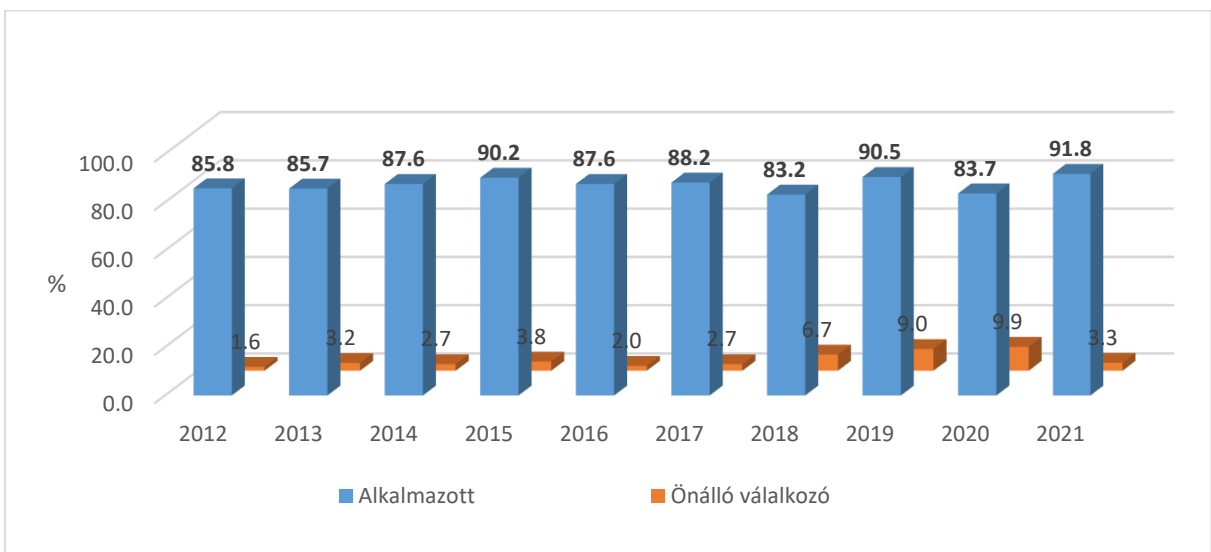
3. ábra. A végzett hallgatók munkaerő-piaci helyzete a doktori képzést követő első 12 hónapban



4. ábra. A végzett hallgatók munkaerőpiaci helyzete 12 hónappal a diploma megszerzése után, alapképzés

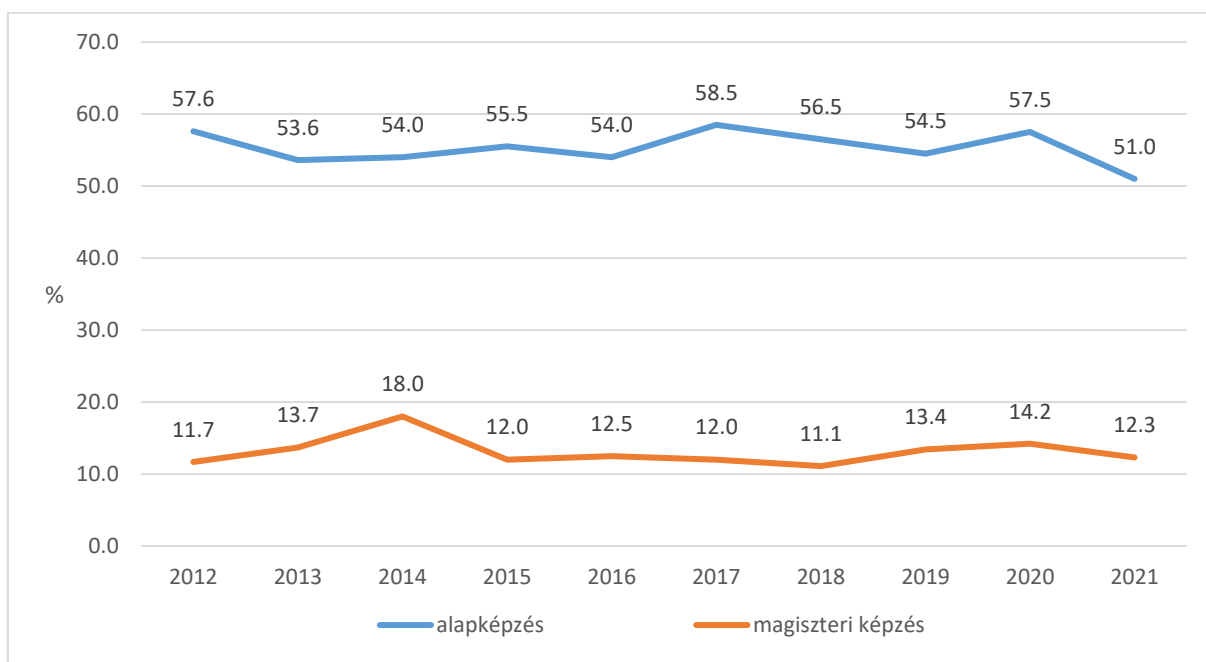


5. ábra. A végzett hallgatók munkaerőpiaci helyzete 12 hónappal a diploma megszerzése után, magiszteri képzés



6. ábra. A végzett hallgatók munkaerő-piaci helyzete 12 hónappal a diploma megszerzése után, doktori képzés

**Összefoglaló jelentés a BBTE végzett hallgatóinak munkaerőpiaci elhelyezkedéséről,
2012 - 2021**



7. ábra. A továbbtanulók aránya, alapképzésen és magiszteri szinten.